

# 아주톡톡 푸쉬 앱 서비스 안내(전체공지용)



2017년 5월 26일 금요일

대학창조일자리센터 / 연구정보처

# 0. 서비스 이용 안내

안녕하세요

연구정보처 정보시스템팀입니다.

대학창조일자리센터와 함께 사업을 진행하고 있는 모바일 기반의 Push 서비스를

2017년 05월 26일 금요일에 시범적으로 오픈을 하게 되었습니다.

구성원간의 커뮤니티 기능이 강화된 '아주톡톡' 을 설치하시면 아주대학교에서 발송되는 유용한 정보를 제공받을 수 있으니 설치하시기 바랍니다.

## 1. 앱 설치방법

- 앱 다운로드
  - 안드로이드(Play스토어)
  - 아이폰(APP스토어)
- “아주대학교”, “아주톡톡” 검색
- 아주대학교 마크가 있는 “아주톡톡” 설치 및 실행
- 로그인 : 아주대학교 홈페이지에서 사용하는 아이디와 비밀번호 입력

## 2. 기능

- 공지사항 : 학교에서 발송되는 유용한 정보 제공
- 그룹 커뮤니티 : 학생-본인이 수강중인 과목 기반으로 자동그룹생성  
교직원- 현소속 부서 기준으로 자동그룹 생성  
그룹내에서 강의와 관련된 알림 글, 게시판, 사진첩, 채팅 가능

## 3. 안내

- 2017년 1학기는 테스트 오픈으로 구성원들의 다양한 활용사례를 확인하고 오류가 발생할 경우 즉각적으로 대응하겠습니다.
- 오류나 장애발생시 해당 내역을 메일([push@ajou.ac.kr](mailto:push@ajou.ac.kr))로 보내주시면 더 좋은 서비스가 될 수 있도록 개선 하겠습니다.
- 문의사항 : 031-219-2183

# 1. 안내사항

- 진행사항

- ✓ 2017년 5월 26일(금) 아주톡톡 안드로이드/아이폰 앱 배포
- ✓ 2017년 5월 26일(금) 아주대학교 앱/아주톡톡 앱의 상호 링크 오픈  
포탈에서 아주톡톡 교직원 사용자 링크페이지 오픈

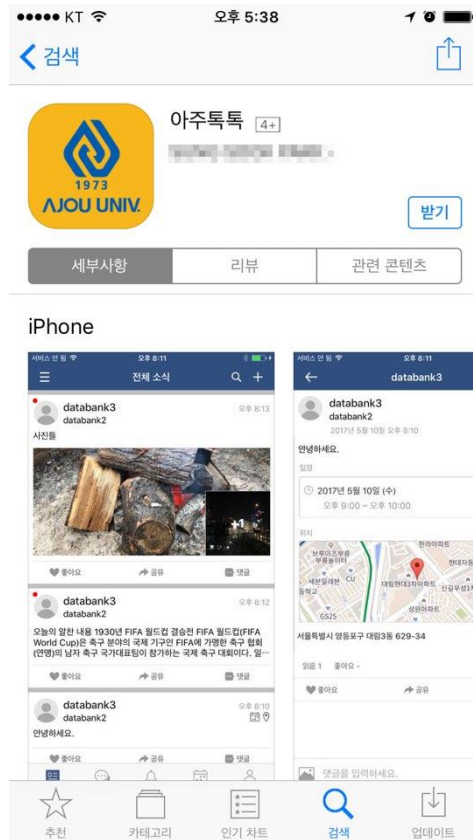
- 변경내용 안내

- ✓ **!!! 아주대학교 홈페이지 아이디/패스워드로 로그인**해 주십시오..
  - 푸쉬 발송시 발송자는 본인의 내선번호로 설정됩니다.(변경가능합니다.)
  - 푸쉬 발송시 기본으로 본인은 수신자에 포함됩니다.(발송확인 / 댓글확인용)
- ✓ 신규 웹에서 앱 전송 / SMS 수신 이력을 확인하실 수 있습니다.
- ✓ 문의 사항은 [push@ajou.ac.kr](mailto:push@ajou.ac.kr) or 031-219-2183(중앙전산원 정보시스템팀 강경우)로 문의해 주세요.

## 2.0 설치방법


IOS 앱스토어에서 “아주대학교” OR  
“아주톡톡” 검색 후 설치

<https://itunes.apple.com/kr/app/apple-store/id1234961563?mt=8>



안드로이드 플레이스토어에서 “아주대학교”  
OR “아주톡톡” 검색 후 설치

<https://play.google.com/store/apps/details?id=com.dbs.mthink.ajou>



## 2.0 설치방법

아주대학교 앱의 오른쪽 아래에서 아주톡톡 클릭 후 설치



## 2.0 설치방법

# AIMS2 마이포탈->아주톡톡(왼쪽 하단 배너 클릭) -PC버전 다운로드 후 설치가능

아주대학교 AIMS2 Aju Information Management System

마이포탈 행정 학사 대학원학사 교육인증 부속 연구 산학 아주Bb 이클래스 아주Gmail 아주톡톡 그룹웨어 아주광장 전자출석부 통계정보 시스템

공인인증서 등록 / 변경 / 삭제

Aims2 시작페이지 등록  
Aims2 즐겨찾기 등록

받은편지 : 1995 통  
아주편지 : 0 통

개인정보 보호시스템

교내 전화번호 통합검색

SERI-AJOU

**아주톡톡**

실험실 안전관리 정보망

파워포인트 템플릿

명함신청

직원카페 목록  
== 직원카페목록선택 ==

아주대학교 복지몰  
교육할인스토어  
자세히보기

일정 >> more

일정이 없습니다.

내일엔 아주사랑  
당신은 아주대입니다

도서대출 >> more

도서명 대출일 반납예정일 연체일  
※ 대출 내역이 없습니다.

통합홈페이지

아주대학교

대학  
공과대학 정보통신대학  
자연과학대학 경영대학

아주대학교

"신뢰할수 없는 기업용 App 개발자" 오류해결방법

| 클라이언트 다운로드           |                      |                      |
|----------------------|----------------------|----------------------|
| Android              | iOS                  | PC                   |
| <a href="#">마켓링크</a> | <a href="#">마켓링크</a> | <a href="#">다운로드</a> |

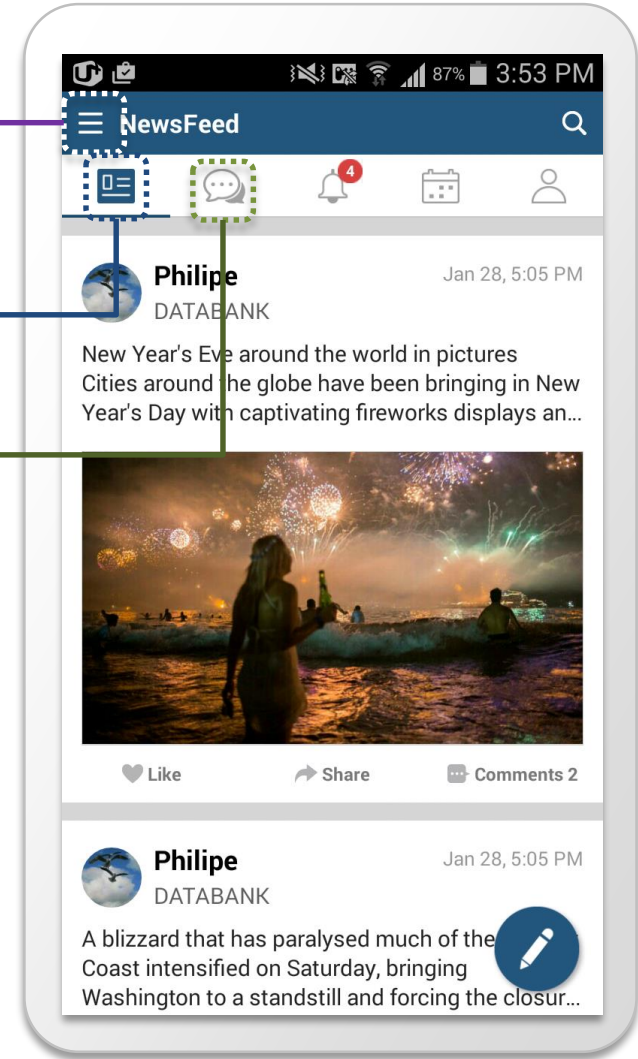
COPYRIGHT@DATABANK SYSTEMS. ALL RIGHT RESERVED.

- 열우김치
- <모던보홀A-3,900원>
- 일식돈까스&카레S
- 쌀밥
- 양배추샐러드\*키워드
- <모던보홀B-3,400원>
- 베이컨계란볶음밥&아이순
- 양파튀김

공학교육혁신센터  
플러깅협력지원센터  
bk21 사업단  
PC119  
산학협력단  
교수학습개발센터  
기관생명윤리위원회  
예비군연대

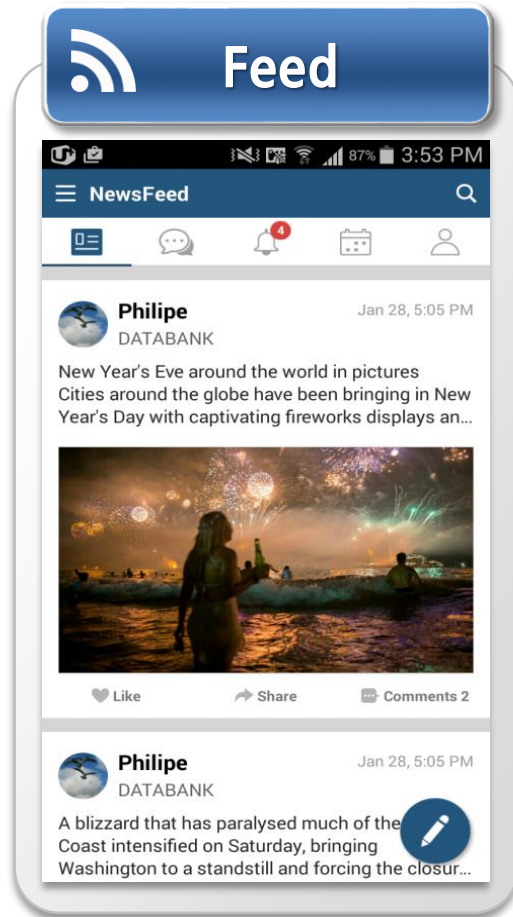
## 2.1 주요화면 - 앱

아주톡톡(엠씽크)은 페이스북의 피드, 카카오톡의 채팅, 밴드의 그룹핑 기능을 통합한 Enterprise Social Platform입니다.

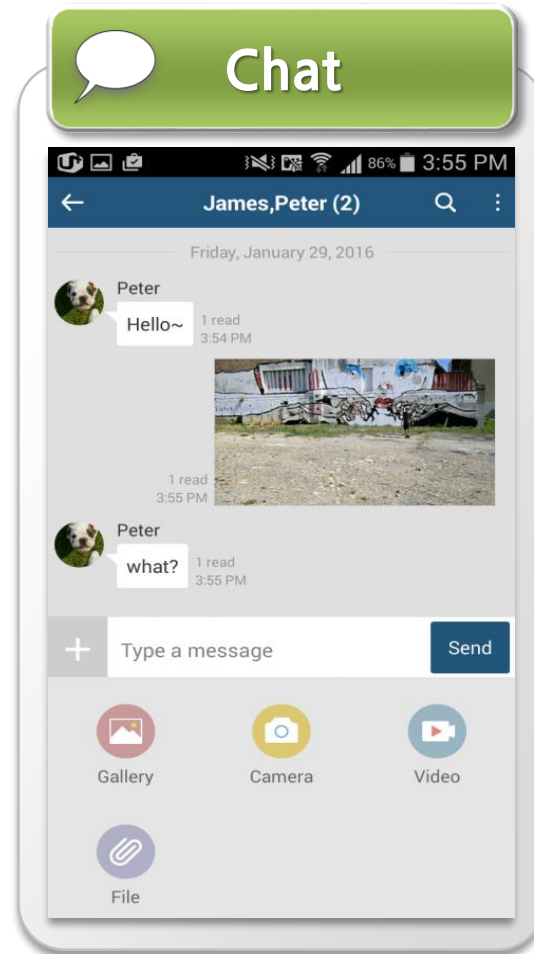


## 2.1 주요화면 - 앱

### 1 피드 기반의 알림(새소식)



### 2 Private MQTT Engine 기반 고성능 채팅

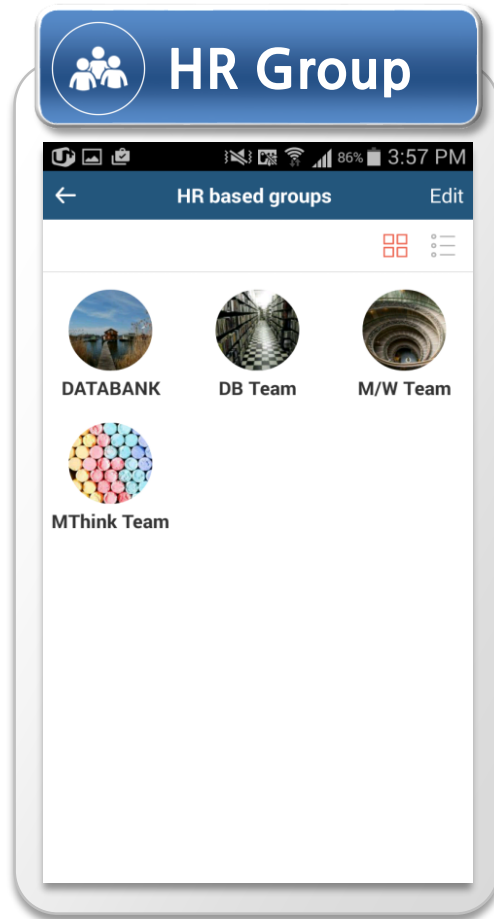




## 2.1 주요화면 - 앱

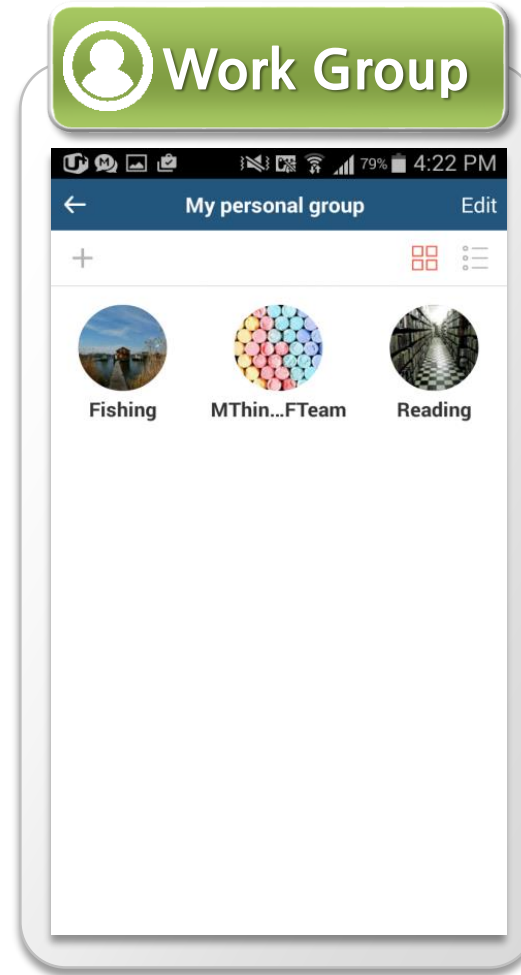
3

### HR 조직도 기반의 Auto-Grouping



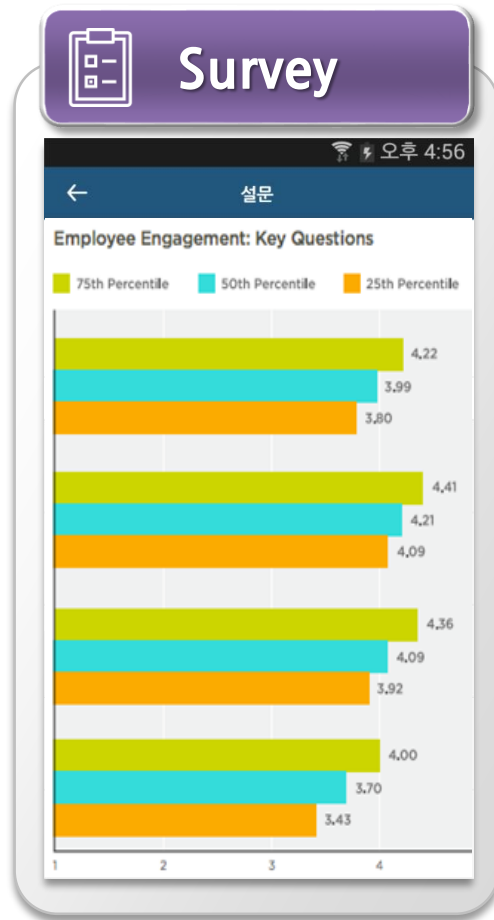
4

### 사용자가 생성하는 워크(개인)그룹

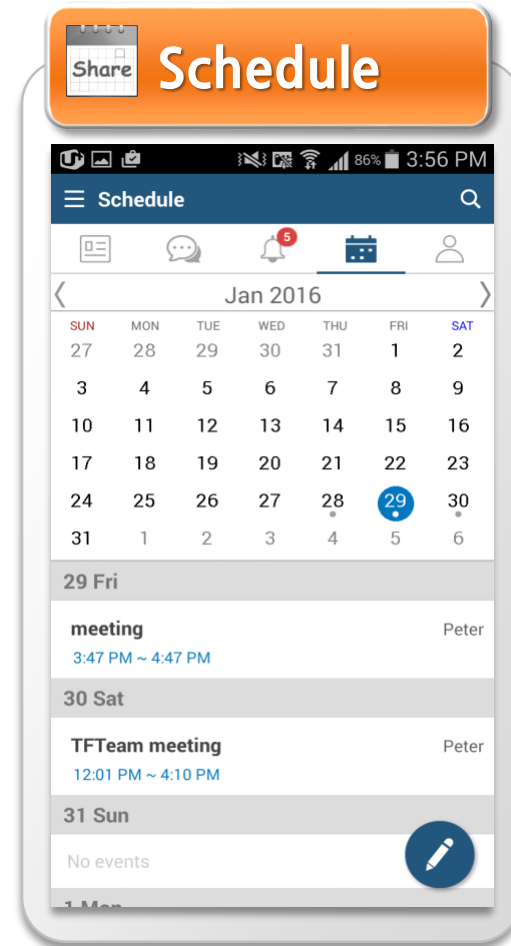


## 2.1 주요화면 - 앱

### 5 다양한 종류의 설문



### 6 구성원 상호간 일정공유

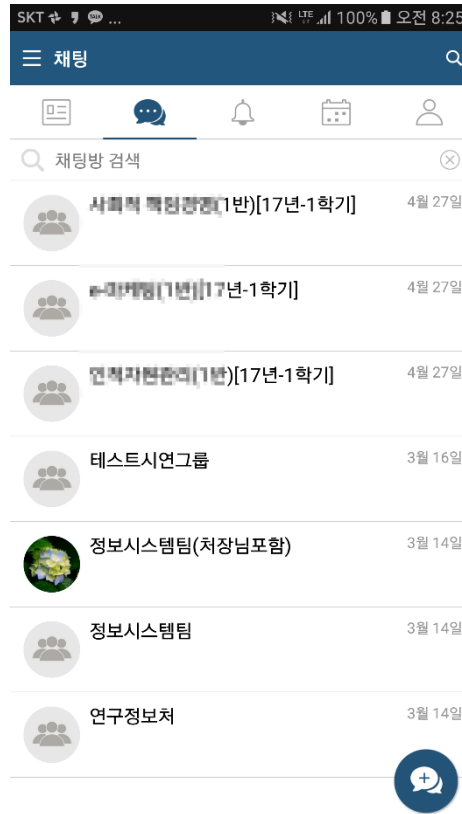


## 2.1 주요화면 - 앱

교수/학생-수업, 교직원-조직을 그룹단위로 매일 자동 생성하고 구성원이 연동되어 유연한 커뮤니티 운영



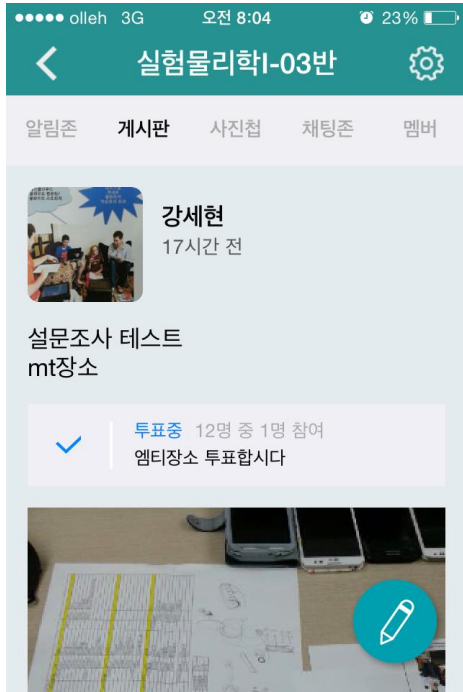
메인홈



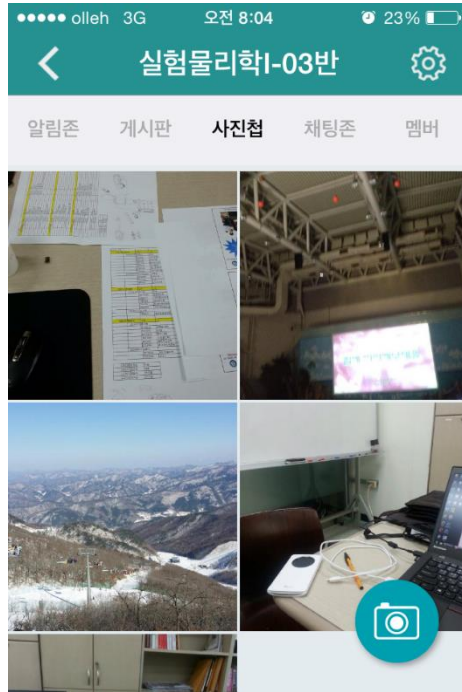
메인 - 채팅알림

## 2.1 주요화면 - 앱

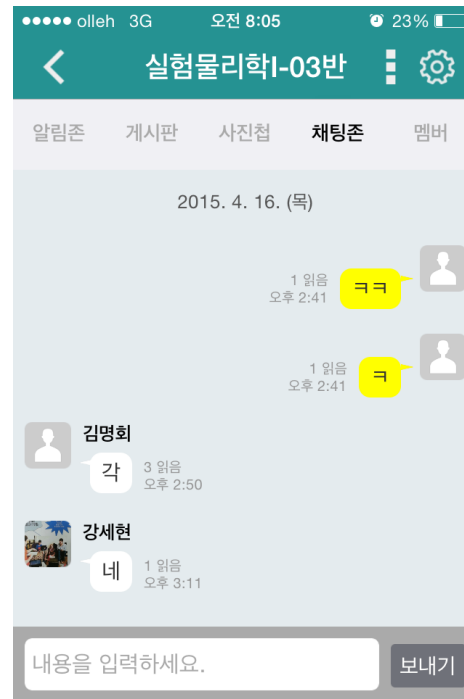
교수/학생-수업, 직원-조직을 그룹단위로 자동 생성하고 구성원이 연동되어 유연한 커뮤니티 운영



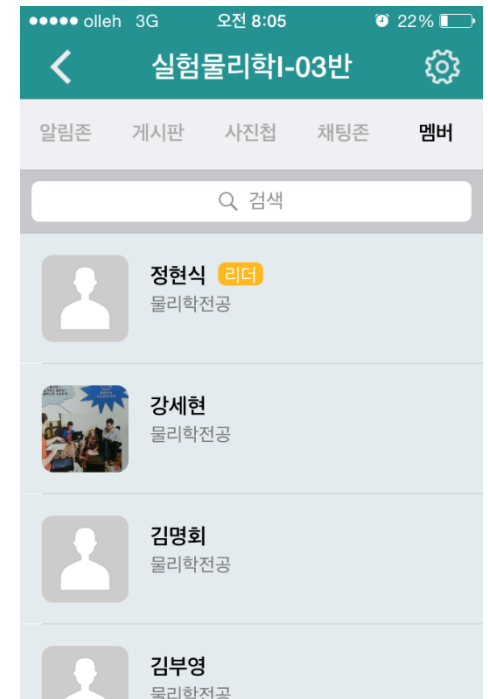
그룹-게시판



그룹-사진첩



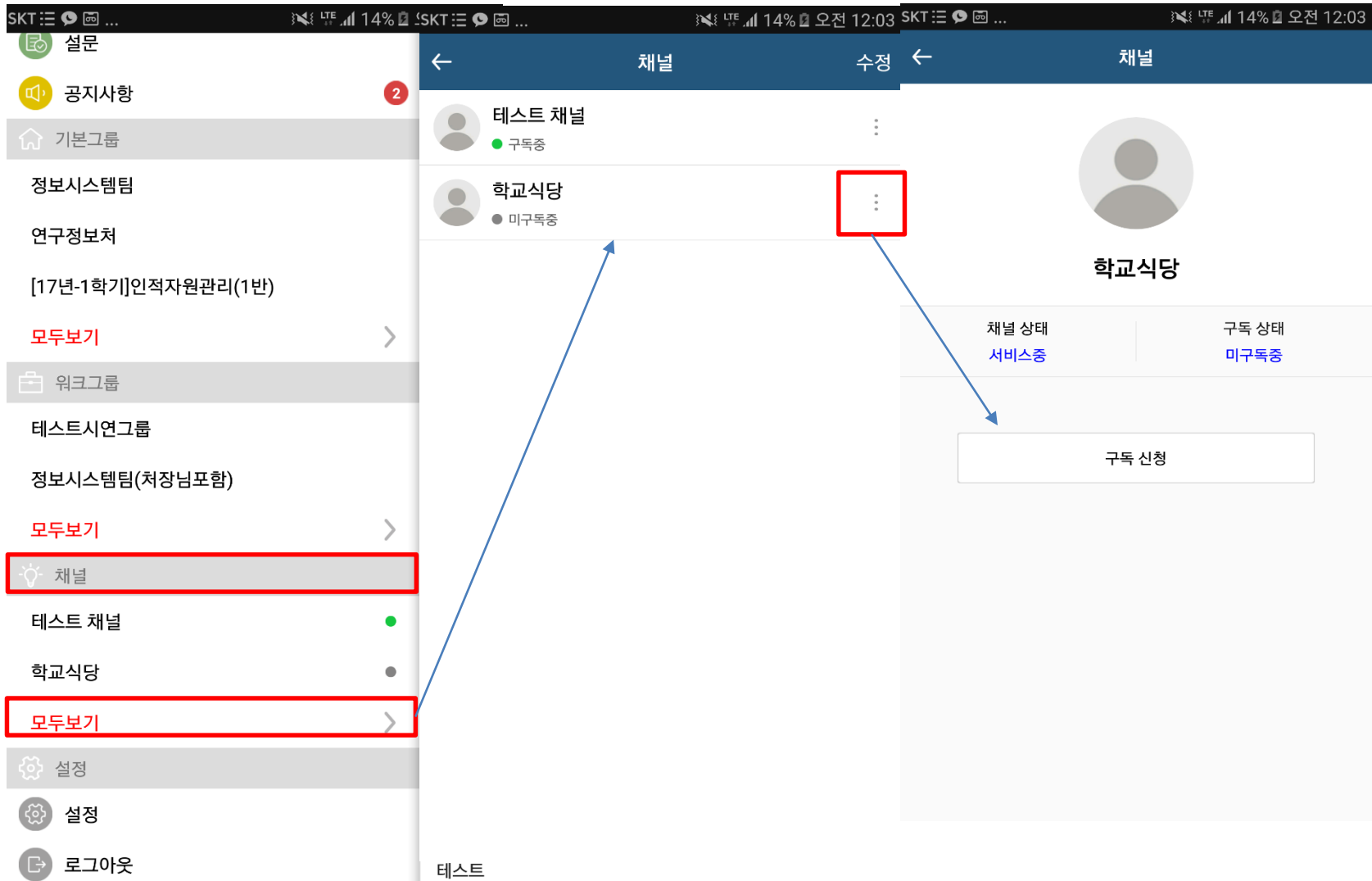
그룹 - 채팅



그룹-멤버

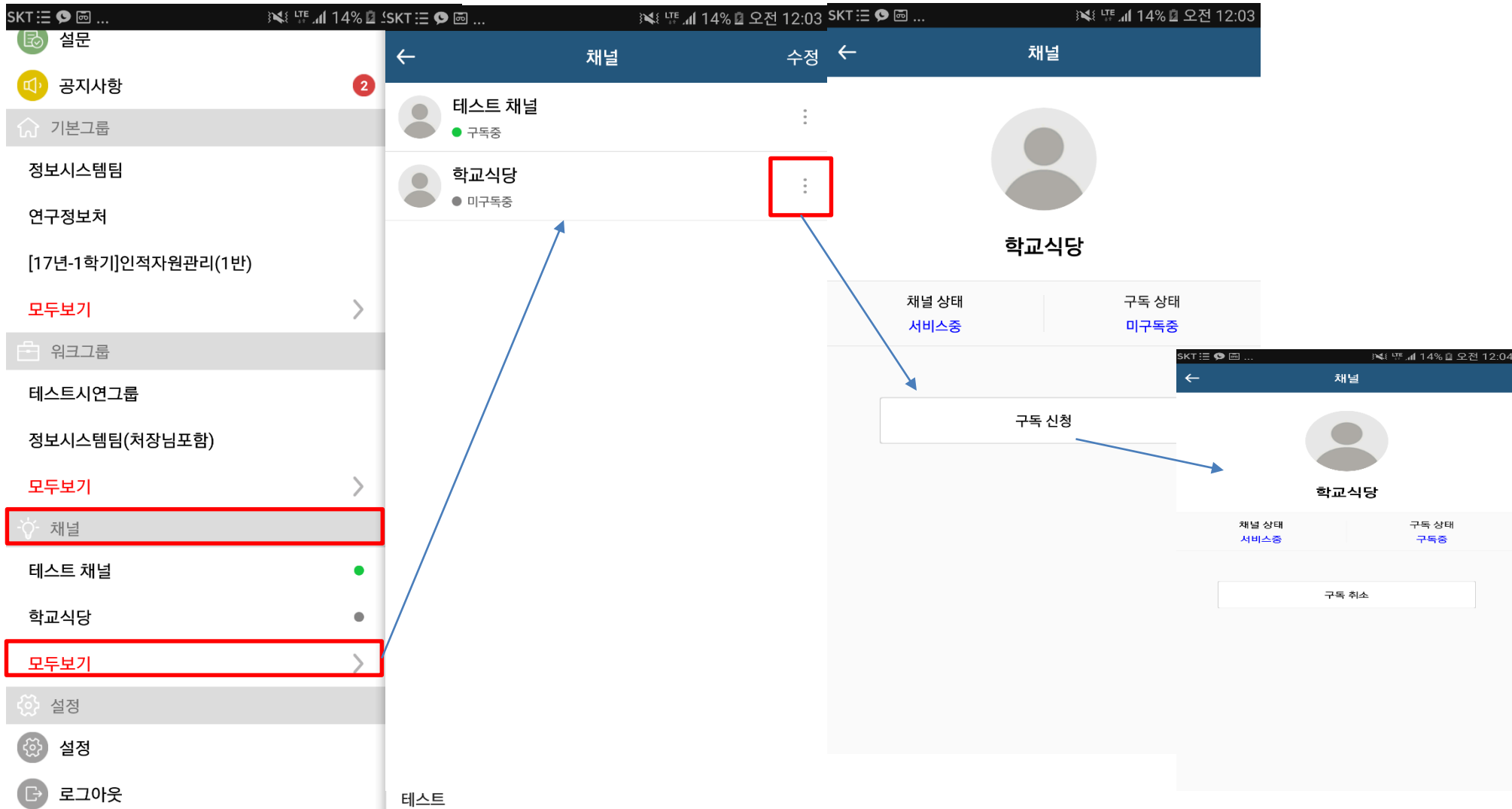
## 2.3 주요화면 - 채널

채널 관리자가 보낸 PUSH 메시지를 구독하면, 해당 채널을 통해 PUSH를 받을 수 있음-RSS, 카카오 스토리, 페이스북(페이지 좋아요)



## 2.3 주요화면 - 채널

채널 관리자가 보낸 PUSH 메시지를 구독하면, 해당 채널을 통해 PUSH를 받을 수 있음-RSS, 카카오 스토리, 페이스북(페이지 좋아요)



## 2.3 주요화면 - 채널

채널 관리자가 보낸 PUSH 메시지를 구독하면, 해당 채널을 통해 PUSH를 받을 수 있음-RSS, 카카오 스토리, 페이스북(페이지 좋아요)



### 3. 향후 배포계획

- 스마트폰 앱 배포
  - ✓ 신규 설치자 - 학교 홈페이지에 안내 링크 / SMS 링크 전송
  - ✓ 기존 설치자 - 설치 앱을 삭제 후에 재설치 필요함
- 사용안내
  - ✓ 학교 홈페이지에 안내 링크와 함께 사용자 설명서 링크
  - ✓ 앱 내에 FAQ / 설명서 내장
- 행정부서 사용자를 위한 안내
  - ✓ 향후 변경된 웹 환경에 대한 교육 설명회 실시
- SMS발송(차후 진행일정)
  - ✓ 차후 앱 설치율 및 사용빈도 검토 후, 전송유형 사용에 대한 검토를 할 예정임

예: 재학생 - 항상 PUSH로 발송  
졸업생 / 일반사용자 / 기부자 - SMS 발송